



# Val de Gers

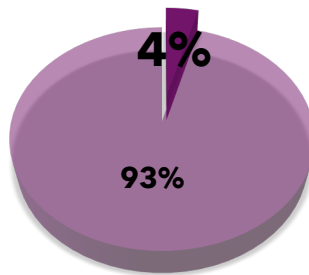
Au 20/07/2022

## DONNÉES DE CADRAGE



<b>Gers</b>	2 943 établissements	<b>29 054 lits marchands</b>
<b>Territoire</b>	104 établissements	<b>1 275 lits marchands</b>

### Proportion en lits marchands de la Destination Gers



- Communauté de communes Val de Gers
- Autres intercommunalités du Gers

### Répartition par type d'hébergements marchands

(en nb de lits)

**Gers**



**Territoire**



- Hôtels
- Résidences de Tourisme
- Campings/PRL
- Aires de Camping-Cars Hors Camping
- Villages et centres de vacances
- Meublés et gîtes
- Gites de groupes et d'étapes
- Chambres d'hôtes

### Données de fréquentation 2019

(année de référence)



Gers	424 000 visiteurs
Territoire	22 793 visiteurs (5 % de la Destination Gers)



Gers	553 000 visiteurs
Territoire	1 690 visiteurs (0 %)



Gers	695 000 visiteurs, dont 378 000 entrées payantes
Territoire	9 000 visiteurs (1 %), dont 6 144 entrées payantes (2 %)



Gers	16 650 curistes
Territoire	0 curistes (0 %)

### Emploi salarié



Gers	1 406 emplois salariés touristiques
Territoire	18 emplois salariés touristiques (1 %)

## Capacité d'accueil



### Offre d'hébergements marchands

(source : Boxify - ex AGIT32)

118 établissements **2 078 lits marchands** (6 %\*)

### Répartition par type d'hébergements marchands sur le territoire (en nb de lits)



2 établissements

**26 lits**

1 %\*



0 établissement

**0 lit**



0 établissement

**0 lit**



66 établissements

**443 lits**

5 %\*



3 établissements

**699 lits**

6 %\*



2 établissements

**34 lits**

3 %\*



0 aire hors  
camping

**0 lit**



31 chambres

**73 lits**

4 %\*

■ Hôtels

■ Résidences de Tourisme

■ Campings/PRL

■ Aires de Camping-Cars hors camping

■ Villages et centres de vacances

■ Meublés et gîtes

■ Gîtes de groupes et d'étapes

■ Chambres d'hôtes



### Offre d'hébergements non-marchands

442 résidences secondaires **2 189 lits non-marchands** (5 %\*)



### En complément : Locatif en plateforme (Airbnb & VRBO)

(source : AirDNA/CRTL Occitanie)

**218 offres** 1 089 lits (capacité max) (4 % de l'offre  
de la Destination Gers)

\* Part de la Destination Gers

Clé de lecture : Dans l'hôtellerie, les 26 lits du territoire représentent 1 % des lits de la Destination Gers

# Fréquentation 2019

(année de référence)



## Loisirs

(en nb d'entrées)

<b>Piscine</b> - Masseube	9 770
<b>Piscine</b> - Panassac	3 737
<b>Lac de la Gimone</b> - Saint-Blancard	9 286
<b>Canoeë</b> - Bezues Bajon	fermé



## Patrimoine

(en nb d'entrées)

### Sites, Monuments, Parcs et Jardins

<b>Moulin</b> - Durban	1 690
<b>Visites guidées du Paléosite</b> - Sansan	N.C.



## Événementiel

(en nb de visiteurs)

	Visiteurs	dont Payants
<b>Welcome in Tziganie</b> - Seissan (26 au 29 avril 2019)	9 000	6 144

# Emploi



## Evolution des emplois salariés touristiques sur la communauté de communes Val de Gers








(Source : Acooss/Urssaf)

Nombre d'emplois salariés

**18**

Part de l'emploi salarié touristique

**1 %** de l'emploi total sur la communauté de communes Val de Gers (Moyenne annuelle de 1 406 emplois salariés dans le Gers)

	2017	2018	2019	% Emploi Touristique Gersois
 Hôtels et hébergements similaires	1	1	1	0 %
 Autres hébergements touristiques	0	0	3	5 %
 Terrains de campings	3	2	0	0 %
 Agence de voyage et autres services de réservation	3	2	2	3 %
<b>Total des activités 100% Tourisme</b>	<b>7</b>	<b>5</b>	<b>6</b>	<b>1 %</b>
 Etablissements thermaux et Soins corporels				
 Restaurants	11	14	11	1 %
 Débits de boisson	1	1	1	1 %
<b>Total des activités caractéristiques du tourisme</b>	<b>19</b>	<b>20</b>	<b>18</b>	<b>1 %</b>