



Armagnac Adour

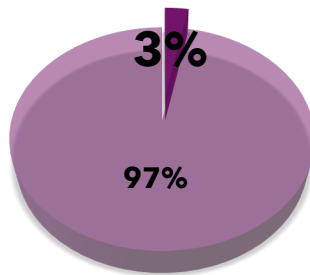
Au 20/07/2022

DONNÉES DE CADRAGE



Gers	2 943 établissements	29 054 lits marchands
Territoire	89 établissements	877 lits marchands

Proportion en lits marchands de la Destination Gers



- Communauté de communes Armagnac Adour
- Autres intercommunalités du Gers

Répartition par type d'hébergements marchands

(en nb de lits)

Gers



Territoire



- Hôtels
- Résidences de Tourisme
- Campings/PRL
- Aires de Camping-Cars Hors Camping
- Villages et centres de vacances
- Meublés et gîtes
- Gites de groupes et d'étapes
- Chambres d'hôtes

Données de fréquentation 2019

(année de référence)



Gers	424 000 visiteurs
Territoire	17 181 visiteurs (4 % de la Destination Gers)



Gers	553 000 visiteurs
Territoire	6 656 visiteurs (1 %)



Gers	695 000 visiteurs, dont 378 000 entrées payantes
Territoire	35 232 visiteurs (5 %), dont 11 324 entrées payantes (3 %)



Gers	16 650 curistes
Territoire	0 curistes (0 %)

Emploi salarié



Gers	1 406 emplois salariés touristiques
Territoire	24 emplois salariés touristiques (2 %)

Capacité d'accueil



Offre d'hébergements marchands

(source : Boxify - ex AGIT32)

89 établissements **877 lits marchands** (3 %*)

Répartition par type d'hébergements marchands sur le territoire

(en nb de lits)



4 établissements

71 lits

3 %*



0 établissement

0 lit



0 établissement

0 lit



48 établissements

273 lits

3 %*



3 établissements

426 lits

4 %*



0 établissements

0 lit



1 aire hors camping

30 lits

2 %*



33 chambres

77 lits

4 %*

■ Hôtels

■ Résidences de Tourisme

■ Campings/PRL

■ Aires de Camping-Cars hors camping

■ Villages et centres de vacances

■ Meublés et gîtes

■ Gîtes de groupes et d'étapes

■ Chambres d'hôtes



Offre d'hébergements non-marchands

386 résidences secondaires **1 916 lits non-marchands** (1 %*)



En complément : Locatif en plateforme (Airbnb & VRBO)

(source : AirDNA/CRTL Occitanie)

172 offres 840 lits (capacité max) (3 % de l'offre de la Destination Gers)

* Part de la Destination Gers

Clé de lecture : Dans l'hôtellerie, les 71 lits du territoire représentent 3 % des lits de la Destination Gers

Fréquentation 2019

(année de référence)



Loisirs

(en nb d'entrées)

Base de Loisirs du lac - Aignan	9 406
Piscine - Aignan	1 087
Piscine - Riscle	4 220
Piscine - Viella	2 468
Ecocentre Pierre et Terre - Riscle	2 700



Patrimoine

(en nb d'entrées)

Sites, Monuments, Parcs et Jardins

Tour - Termes d'Armagnac	6 224
---------------------------------	-------

Musées, Galeries et Salles d'Exposition

Musée Paul Fontan - Aignan	432
Galerie Bleue - Riscle	N.C.



Événementiel

(en nb de visiteurs)

	Visiteurs	dont Payants
Portes Ouvertes - Madiran (16 et 17 novembre 2019)	10 000	
Spirale à Histoires - Riscle (7 au 9 juin 2019)	10 489	9 000
Saint Mont Vignoble en Fête dans les différents villages de l'appellation Saint Mont (29 au 31 mars 2019)	12 000	
Spectacle de juillet « Le jugement de Renart » - Termes d'Armagnac (17 au 27 juillet 2019)	1 321	1 142
Festival Les Médiévales - Termes d'Armagnac (4 août 2019)	1 422	1 182

Emploi



Evolution des emplois salariés touristiques sur la communauté de communes Armagnac Adour








(Source : Acooss/Urssaf)

Nombre d'emplois salariés

24

Part de l'emploi salarié touristique

2 % de l'emploi total sur la communauté de communes de la Lomagne Gersoise (Moyenne annuelle de 1 406 emplois salariés dans le Gers)

	2017	2018	2019	% Emploi Touristique Gersois
 Hôtels et hébergements similaires	1	1	6	2 %
 Autres hébergements touristiques				
 Terrains de campings	1	1	1	3 %
 Agence de voyage et autres services de réservation	4	0	0	0 %
Total des activités 100% Tourisme	6	2	7	2 %
 Etablissements thermaux et Soins corporels				
 Restaurants	10	8	6	1 %
 Débits de boisson	8	14	11	7 %
Total des activités caractéristiques du tourisme	24	24	24	2 %