



# Cœur d'Astarac en Gascogne

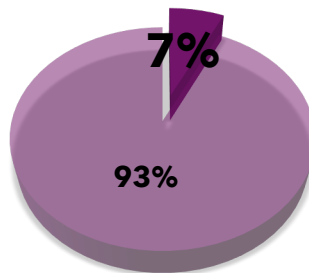
Au 20/07/2022

## DONNÉES DE CADRAGE



<b>Gers</b>	2 943 établissements	<b>29 054 lits marchands</b>
<b>Territoire</b>	118 établissements	<b>2 078 lits marchands</b>

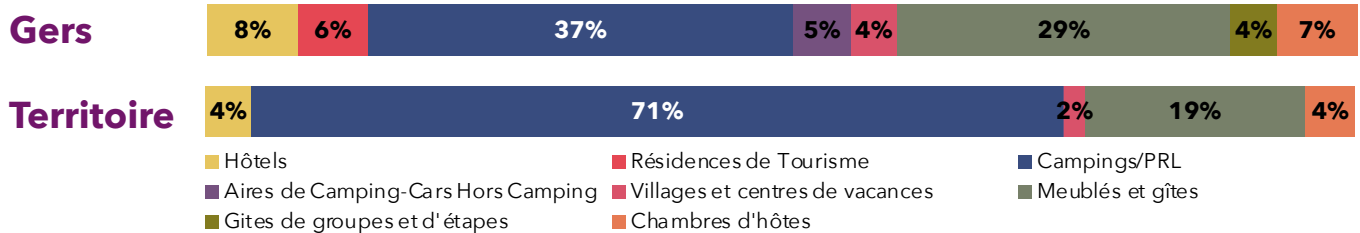
### Proportion en lits marchands de la Destination Gers



- Communauté de communes Cœur d'Astarac en Gascogne
- Autres intercommunalités du Gers

### Répartition par type d'hébergements marchands

(en nb de lits)



### Données de fréquentation 2019

(année de référence)



Gers	424 000 visiteurs
Territoire	25 330 visiteurs (7 % de la Destination Gers)



Gers	553 000 visiteurs
Territoire	1 995 visiteurs (0 %)



Gers	695 000 visiteurs, dont 378 000 entrées payantes
Territoire	4 258 visiteurs (1 %), dont 3 676 entrées payantes (1 %)



Gers	16 650 curistes
Territoire	0 curistes (0 %)

### Emploi salarié



Gers	1 406 emplois salariés touristiques
Territoire	52 emplois salariés touristiques (4 %)

# Capacité d'accueil



## Offre d'hébergements marchands

(source : Boxify - ex AGIT32)

118 établissements **2 078 lits marchands** (6 %\*)

## Répartition par type d'hébergements marchands sur le territoire (en nb de lits)



3 établissements

**84 lits**

4 %\*



1 établissement

**37 lits**

3 %\*



0 établissement

**0 lit**



67 établissements

**398 lits**

5 %\*



7 établissements

**1 465 lits**

13 %\*



0 établissement

**0 lit**



1 aire hors camping

**3 lits**

0 %\*



39 chambres

**91 lits**

5 %\*

■ Hôtels

■ Résidences de Tourisme

■ Campings/PRL

■ Aires de Camping-Cars hors camping

■ Villages et centres de vacances

■ Meublés et gîtes

■ Gîtes de groupes et d'étapes

■ Chambres d'hôtes



## Offre d'hébergements non-marchands

429 résidences secondaires **2 141 lits non-marchands** (6 %\*)



## En complément : Locatif en plateforme (Airbnb & VRBO)

(source : AirDNA/CRTL Occitanie)

**269 offres** 1 418 lits (capacité max) (5 % de l'offre de la Destination Gers)

\* Part de la Destination Gers

Clé de lecture : Dans l'hôtellerie, les 84 lits du territoire représentent 4 % des lits de la Destination Gers

# Fréquentation 2019

(année de référence)



## Loisirs

(en nb d'entrées)

---

<b>Ludina Parc de loisirs aquatiques</b> - Mirande	25 333
<b>CPIE</b> - Mirande	3 853



## Patrimoine

(en nb d'entrées)

### Sites, Monuments, Parcs et Jardins

---

<b>Donjon</b> - Bassoues	N.C.
--------------------------	------

### Musées, Galeries et Salles d'Exposition

---

<b>Musée des Beaux Arts</b> - Mirande	1 995
---------------------------------------	-------



## Événementiel

(en nb de visiteurs)

---

	Visiteurs	dont Payants
<b>Country in Mirande</b> (12 au 14 juillet 2019)	4 258	3 676
<b>Montesquiou on the Rocks</b> - Montesquiou (23 et 24 août 2019)	N.C.	

# Emploi



## Evolution des emplois salariés touristiques sur la communauté de communes Cœur d'Astarac en Gascogne








(Source : AcoSS/Urssaf)

Nombre d'emplois salariés

**52**

Part de l'emploi salarié touristique

**4 %** de l'emploi total sur la communauté de communes Cœur d'Astarac en Gascogne (Moyenne annuelle de 1 406 emplois salariés dans le Gers)

	2017	2018	2019	% Emploi Touristique Gersois
 Hôtels et hébergements similaires	9	4	4	1 %
 Autres hébergements touristiques				4 %*
 Terrains de campings	3	3	5	8 %
 Agence de voyage et autres services de réservation	2	2	2	0 %
<b>Total des activités 100% Tourisme</b>	<b>14</b>	<b>9</b>	<b>11</b>	<b>2 %</b>
 Etablissements thermaux et Soins corporels				
 Restaurants	37	43	38	3 %
 Débits de boisson	2	3	3	3 %
<b>Total des activités caractéristiques du tourisme</b>	<b>53</b>	<b>55</b>	<b>52</b>	<b>3 %</b>