



# Grand Armagnac

Au 20/07/2022

## DONNÉES DE CADRAGE



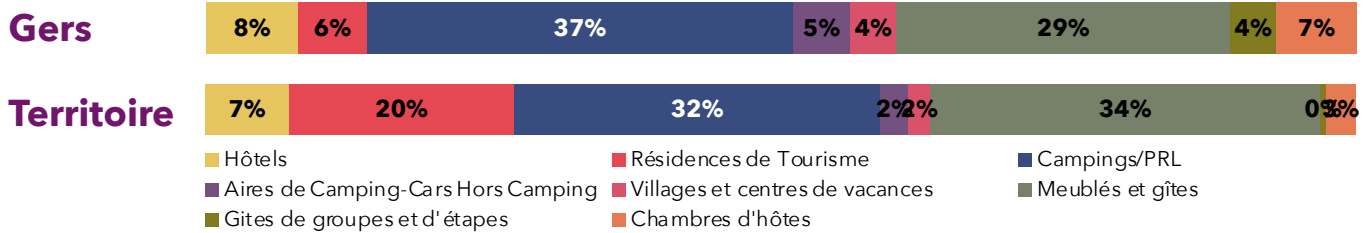
<b>Gers</b>	2 943 établissements	<b>29 054 lits marchands</b>
<b>Territoire</b>	950 établissements	<b>6 466 lits marchands</b>

### Proportion en lits marchands de la Destination Gers



### Répartition par type d'hébergements marchands

(en nb de lits)



### Données de fréquentation 2019

(année de référence)



Gers	424 000 visiteurs
Territoire	103 573 visiteurs (24 % de la Destination Gers)



Gers	553 000 visiteurs
Territoire	18 677 visiteurs (3 %)



Gers	695 000 visiteurs, dont 378 000 entrées payantes
Territoire	3 405 visiteurs (1 %), dont aucune entrée payante (0 %)



Gers	16 650 curistes
Territoire	15 032 curistes (90 %)

### Emploi salarié



Gers	1 406 emplois salariés touristiques
Territoire	115 emplois salariés touristiques (8 %)

## Capacité d'accueil



### Offre d'hébergements marchands

(source : Boxify - ex AGIT32)

950 établissements **6 466 lits marchands** (22 %\*)

### Répartition par type d'hébergements marchands sur le territoire

(en nb de lits)



15 établissements **471 lits** 21 %\*



1 établissement **120 lits** 9 %\*



9 établissements **1 266 lits** 72 %\*



830 établissements **2 196 lits** 26 %\*



12 établissements **2 057 lits** 19 %\*



9 établissements **31 lits** 3 %\*



2 aires hors camping **159 lits** 11 %\*



72 chambres **166 lits** 8 %\*

■ Hôtels

■ Résidences de Tourisme

■ Campings/PRL

■ Aires de Camping-Cars hors camping

■ Villages et centres de vacances

■ Meublés et gîtes

■ Gîtes de groupes et d'étapes

■ Chambres d'hôtes



### Offre d'hébergements non-marchands

1 784 résidences secondaires **9 927 lits non-marchands** (22 %\*)



### En complément : Locatif en plateforme (Airbnb & VRBO)

(source : AirDNA/CRTL Occitanie)

**542 offres** 2 501 lits (capacité max) (9 % de l'offre de la Destination Gers)

\* Part de la Destination Gers

Clé de lecture : Dans l'hôtellerie, les 471 lits du territoire représentent 21 % des lits de la Destination Gers

# Fréquentation 2019

(année de référence)



## Loisirs

(en nb d'entrées)

<b>Piscine</b> - Castelnau d'Auzan-Labarrère	3 731
<b>Parc de loisirs du lac de l'Uby</b> - Cazaubon	28 873
<b>Piscine Municipale</b> - Eauze	3 712
<b>Parc de loisirs</b> - Gondrin	63 628
<b>Piscine</b> - Panjas	3 629



## Patrimoine

(en nb d'entrées)

### Sites, Monuments, Parcs et Jardins, Domaines Viticoles

<b>Château d'Uby</b> - Cazaubon	20 000
<b>Domaine de Laguille</b> - Eauze	2 020
<b>Elusa Capitale Antique</b>	42 048
Dont <b>La Domus de Cieutat</b> - Eauze	8 290
Dont <b>Musée archéologique du Trésor</b> - Eauze	9 736
Dont <b>Villa de Séviac</b> - Montréal	24 022
<b>Domaine des Cassagnoles</b> - Gondrin	2 000
<b>Château d'Uby</b> - Cazaubon	20 000
<b>Domaine de Laguille</b> - Eauze	2 020

### Musées, Galeries et Salles d'Exposition

<b>Artothèque</b> - Gondrin	651
<b>Écomusée de l'Armagnac</b> - Mauléon d'Armagnac	2 981



	Visiteurs	dont Payants
<b>Festival Galop Romain</b> - Eauze (21 juillet 2019)	N.C.	N.C.
<b>Festival de la Bande Dessinée</b> - Eauze (4 août 2019)	3 450	

# Fréquentation 2019

(année de référence)



## Thermalisme à Cazaubon/Barbotan-les-Thermes

(en nb de personnes)

Curistes	15 032
Prestations Bien-Être à la journée	6 742
Séjours Forme et Bien-Être	1 016








## Emploi



### Evolution des emplois salariés touristiques sur la communauté de communes du Grand Armagnac

(Source : Acoff/Urssaf)

Nombre d'emplois salariés	<b>323</b>
Part de l'emploi salarié touristique	<b>23 %</b> de l'emploi total sur la communauté de communes du Grand Armagnac (Moyenne annuelle de 1 406 emplois salariés dans le Gers)

	2017	2018	2019	% Emploi Touristique Gersois
 Hôtels et hébergements similaires	63	58	35	14 %
 Autres hébergements touristiques	12	10	12	22 %
 Terrains de campings	6	4	5	13 %
 Agence de voyage et autres services de réservation	9	7	9	12 %
<b>Total des activités 100% Tourisme</b>	<b>90</b>	<b>79</b>	<b>61</b>	<b>14 %</b>
 Etablissements thermaux et Soins corporels	50	28	27	84 %
 Restaurants	27	24	22	3 %
 Débits de boisson	12	5	5	3 %
<b>Total des activités caractéristiques du tourisme</b>	<b>179</b>	<b>136</b>	<b>115</b>	<b>8 %</b>