



HÔTELLERIE DE PLEIN AIR

1 - L'OFFRE (parc au 31/12/2023)

(Source BOXIFY - Ex-AGIT32)



★★★★★	1 etb -	1 569 lits	14 %
★★★★	8 etbs -	3 128 lits	28 %
★★★	18 etbs -	4 213 lits	37 %
★★	1 etb -	76 lits	1 %
★	2 etbs -	375 lits	3 %
Non classé	35 etbs -	1 998 lits	18 %
		65 etbs - 11 359 lits	

65 campings,
11 359 lits,
58 emplacements (en moyenne par établissement),
de la **capacité d'accueil**
39 % **marchande** du département.

Clé de lecture : il y a 18 établissements classés 3 étoiles avec une capacité d'accueil de 4 213 lits, soit 37 % de la capacité d'accueil de l'hôtellerie de plein air.

Labels



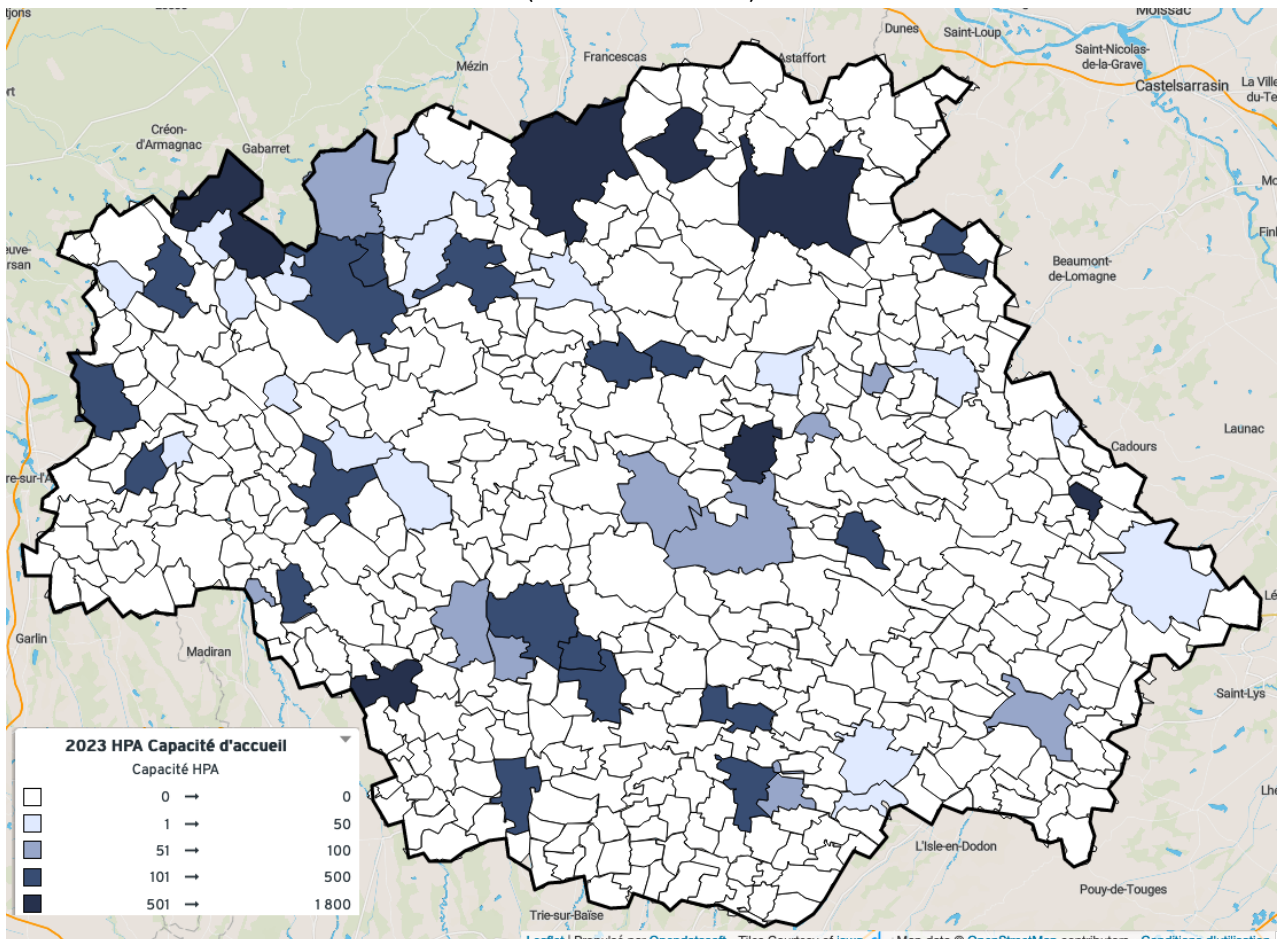
5 Bienvenue à la Ferme - 219 lits



2 Accueil Paysan - 38 lits

Capacité d'accueil par commune dans l'hôtellerie de plein air en 2023

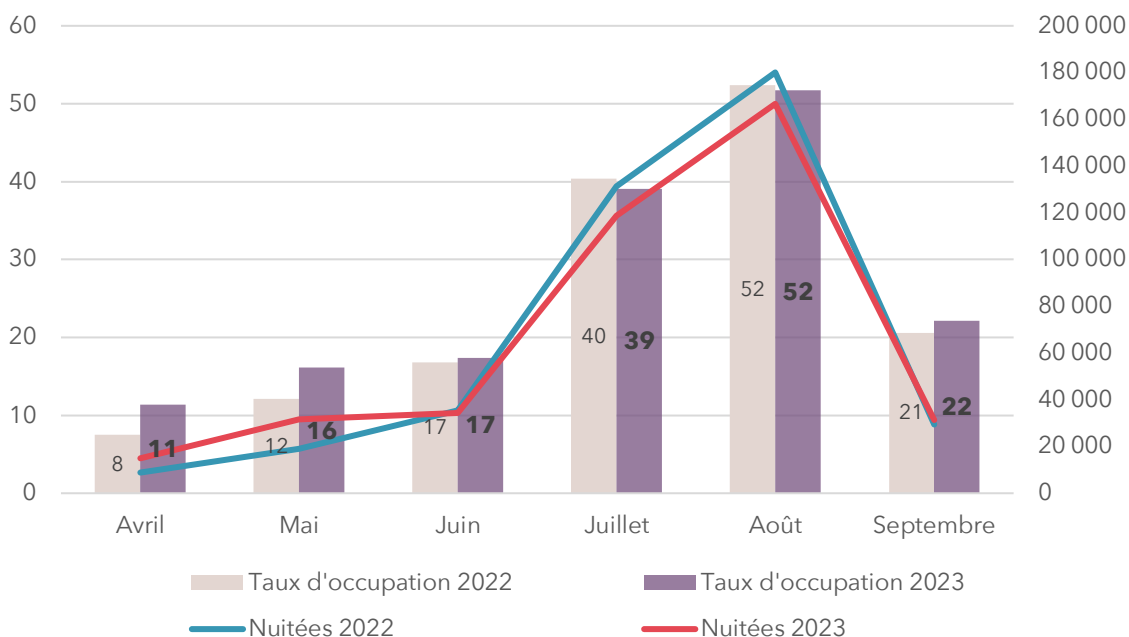
(en nombre de lits)



2 - LA FRÉQUENTATION

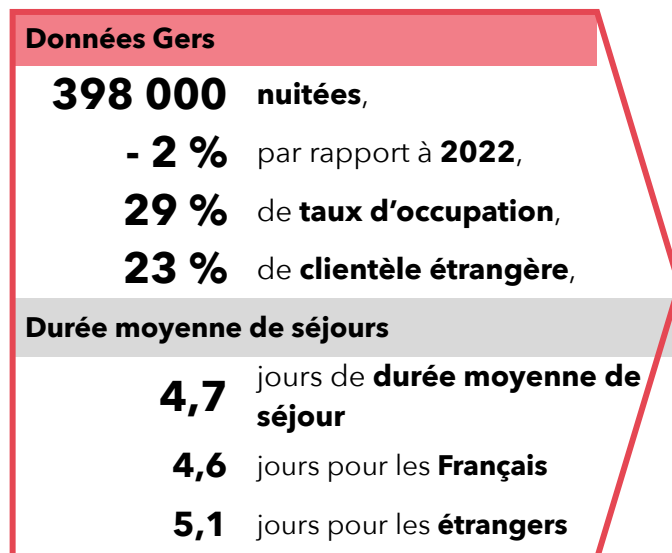
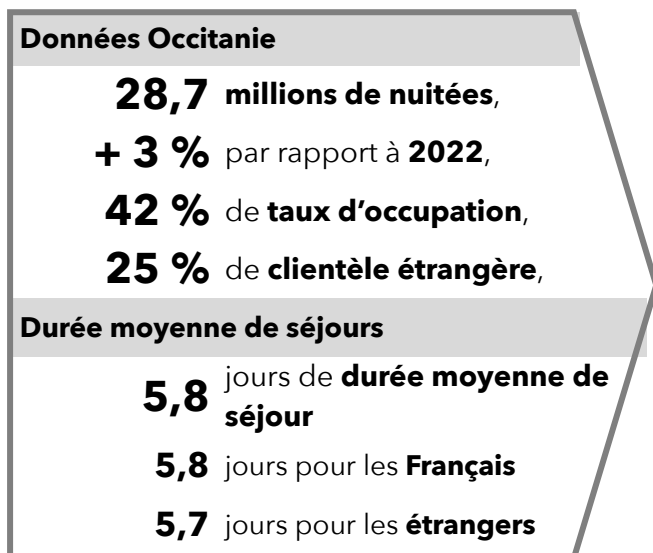
(Source INSEE/CRTL Occitanie/CDT Gers)

Taux d'occupation (en %) et évolution des nuitées sur l'ensemble du parc hôtelier de plein air gersois en 2022 et 2023



Tableaux synthétiques des résultats

(Source INSEE)



On constate une légère baisse du nombre des nuitées.
Le taux d'occupation est quant à lui stable par rapport à 2022.

La durée moyenne de séjours est en diminution de manière globale, chez les Français ou les étrangers.

Indicateurs par type d'emplacements



Emplacements nus

25 % de **taux d'occupation** moyen

31 % de **clientèle étrangère**

Durée moyenne de séjours

4,5 jours pour les Français

4,5 jours pour les étrangers

4,5 jours globalement



Emplacements équipés

34 % de **taux d'occupation** moyen

16 % de **clientèle étrangère**

Durée moyenne de séjours

4,7 jours pour les Français

6,5 jours pour les étrangers

4,9 jours globalement

Le **taux d'occupation** moyen des « **emplacements équipés** » est **supérieur** aux **emplacements nus** (34 % contre 25 %).

A contrario, la part de **clientèle étrangère** est plus **importante** sur les **emplacements nus** (31 % contre 16 %).

La clientèle étrangère

Les **Néerlandais** représentent 1 nuitée étrangère sur 2, ils sont 4 fois plus nombreux que les **Belges**. Par rapport à 2022, seuls les **Espagnols** sont en progression.

23 % de clientèle étrangère

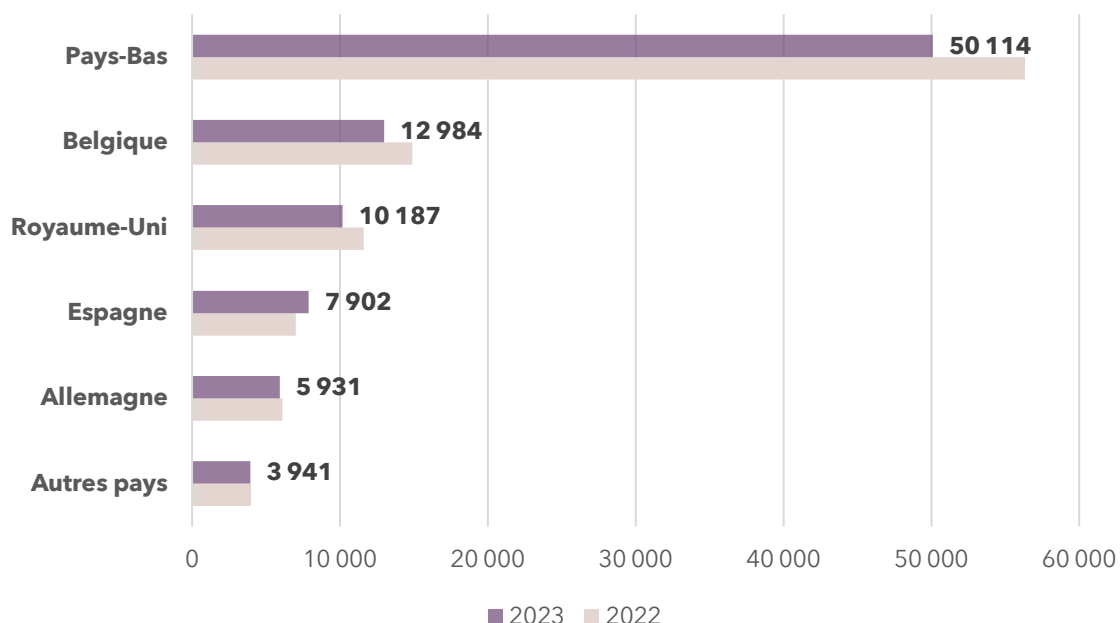
17 972 arrivées

91 092 nuitées

- **9 %** de nuitées par rapport à 2022

Origine de la clientèle étrangère

(en nombre de nuitées)



3 - CAMPING-CARS

7 % de la clientèle touristique **visite le Gers en camping-cars**. (source : enquête départementale de clientèle 2014/2015)

La fréquentation des camping-cars étant intégrée aux emplacements nus dans les enquêtes INSEE, il ne nous est pas possible d'avoir des données dédiées.

Fréquentation des aires de camping-cars municipaux

(en nombre de nuitées ou véhicules) :

	2022	2023	Évolution en %
Auch	9 023 nuitées*	12 008 nuitées	+ 25
Cazaubon	13 206 nuitées	12 162 nuitées	- 8
Condom		569 véhicules	-
Fourcès	614 nuitées	613 nuitées	-
Gimont		216 véhicules	-
Sainte-Christie d'Armagnac		109 nuitées	-
Samatan	2 205 véhicules	2 434 véhicules	+ 10

* Suite à un dysfonctionnement, les nuitées de novembre n'ont pas pu être comptabilisées.

Beaucoup d'aires de stationnement/accueil ne font pas l'objet de comptage de fréquentation.

Profils et pratiques des camping-caristes en France

46 % de camping-caristes étrangers

(24 % d'Allemands ; 16 % de Belges et 15 % de Britanniques)

65 % de nuitées réalisées par des camping-caristes français

14 % participent à un **événement** pendant leur séjour

(Enquête de la Direction Générale des Entreprises auprès des camping-caristes en visite en France - été 2017)

Durée moyenne de séjour

25,4 jours pour les Français

15,9 jours pour les étrangers

20,9 jours globalement

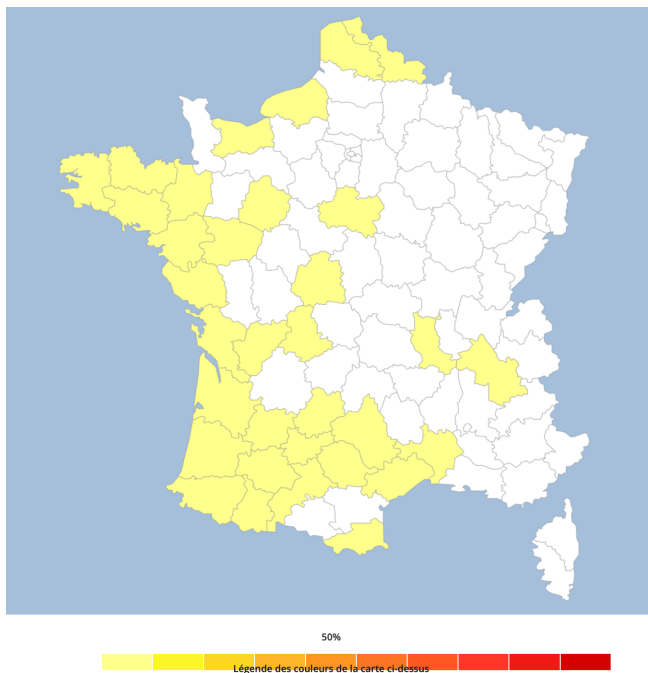
4 - ZOOM SUR LES CAMPING-CARISTES AYANT VISITÉ UN OFFICE DE TOURISME

(Source Outil de Comptage / GRC Destination Gers *)

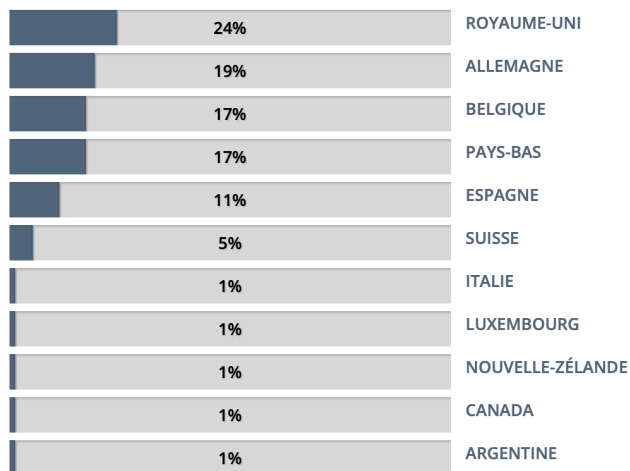
*Hors Office de Tourisme Cœur Sud-Ouest Marciac Madiran Saint Mont

Une large majorité de Français

Contacts 1071	Personnes 2193	Origine France 93%	France 1 ^{er} Département GIRONDE 6%	Origine Etranger 7%	1 ^{er} pays étranger Royaume-Uni 2%
------------------	-------------------	-----------------------	--	------------------------	--

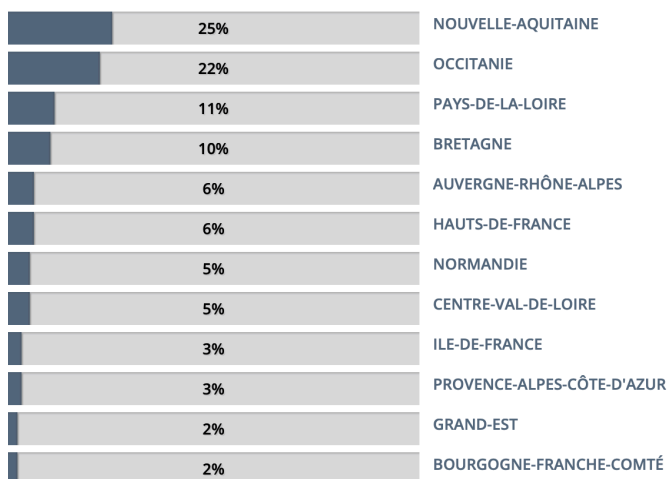


Origine étrangère

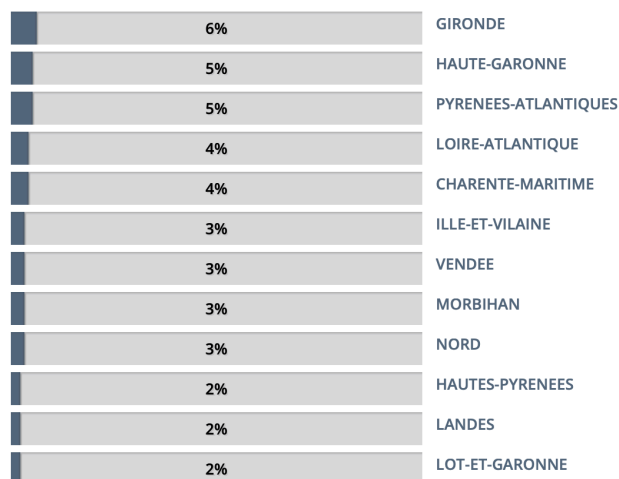


Une clientèle de la côte atlantique ou de proximité

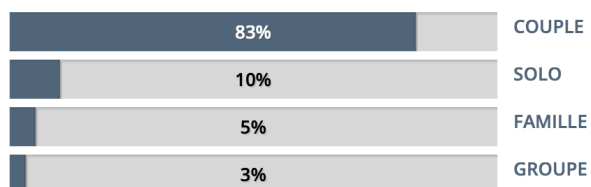
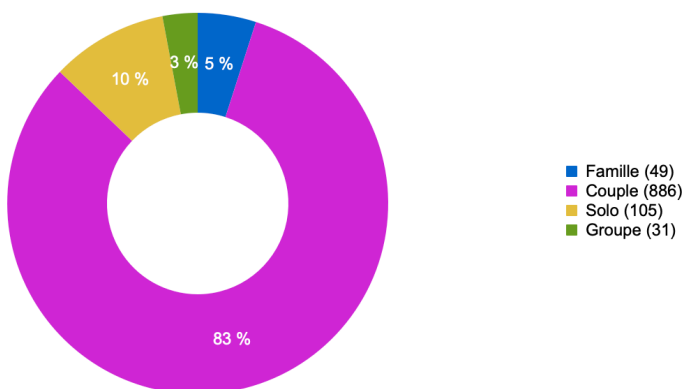
Régions (Fr)

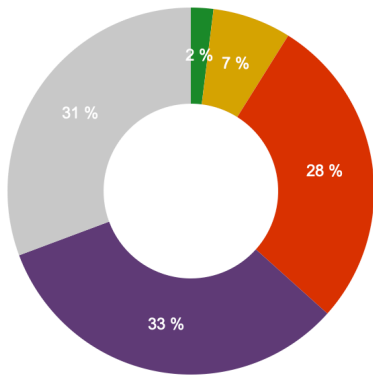


Département (Fr)




Majoritairement des couples de plus de 64 ans

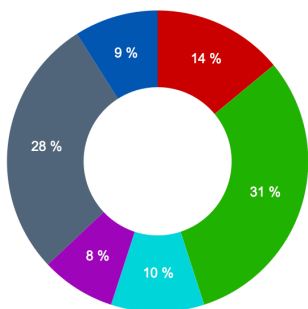




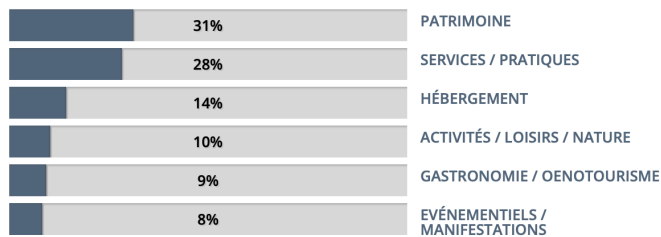
■ 25 / 34 ans (2)
 ■ 35 / 44 ans (19)
 ■ 45 / 54 ans (75)
 ■ 55 / 64 ans (296)
 ■ + 64 ans (352)
 ■ Non précisé (327)



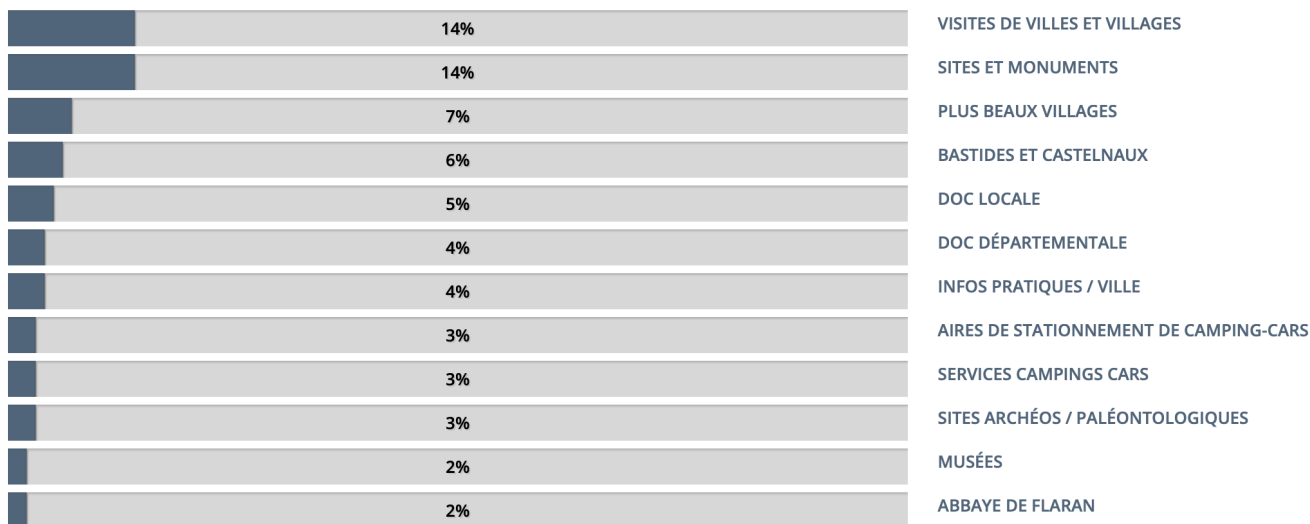
Thèmes des demandes



■ Hébergement (251)
 ■ Patrimoine (564)
 ■ Activités / loisirs (188)
 ■ Événementiels / manifestations (146)
 ■ Services / pratiques (523)
 ■ Gastronomie / oenotourisme (168)



✓ Sous-Thème des demandes



Retrouvez l'ensemble des focus de la Destination Gers sur :

pro.tourisme-gers.com/focus-bilan



Comité Départemental du Tourisme Destination Gers

3, boulevard de Roquelaure - BP 50 106 - 32 002 Auch Cedex

+33 (0)5 62 05 95 95 - obseco1@tourisme-gers.com

pro.tourisme-gers.com/notre-observatoire-economique - tourisme-gers.com



POUR
LES GOURMANDS
DE LIBERTÉ