



HÔTELLERIE

1 - L'OFFRE (parc au 31/12/2023)

(Source BOXIFY - Ex-AGIT32)



★★★★★	1 etb -	67 lits	3 %
★★★★	3 etbs -	190 lits	9 %
★★★	22 etbs -	1 105 lits	52 %
★★	6 etb -	198 lits	9 %
★	0 etb -	0 lit	0 %
Non classé	17 etbs -	556 lits	26 %
		49 etbs -	2 116 lits

49 hôtels,
2 116 lits,
22 chambres (en moyenne par établissement),
 de la **capacité d'accueil**
7 % marchande du département.

Clé de lecture : il y a 22 établissements classés 3 étoiles avec une capacité d'accueil de 1 105 lits, soit 52 % de la capacité d'accueil de l'hôtellerie.

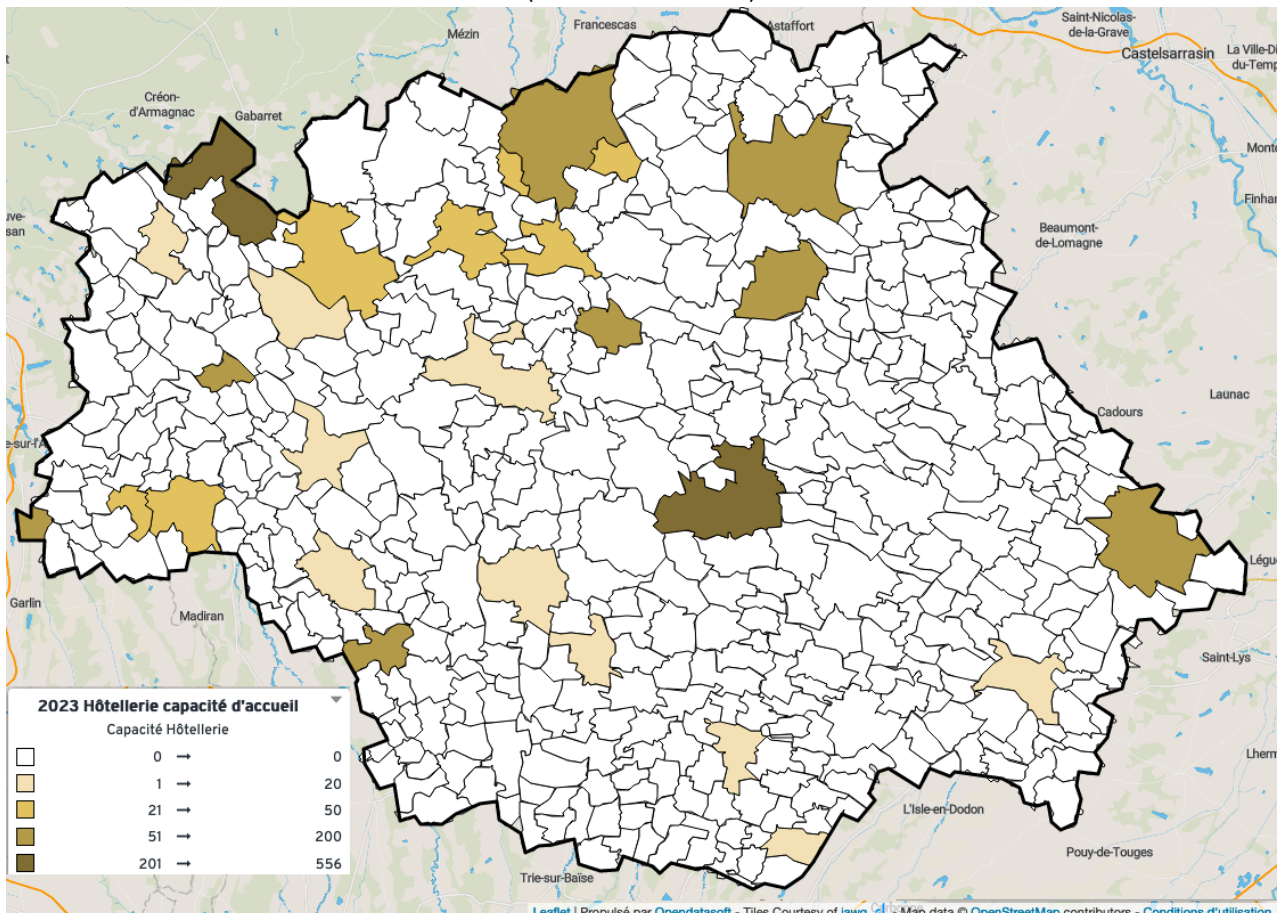
Labels



12 Logis - **438** lits

Capacité d'accueil par commune dans l'hôtellerie en 2023

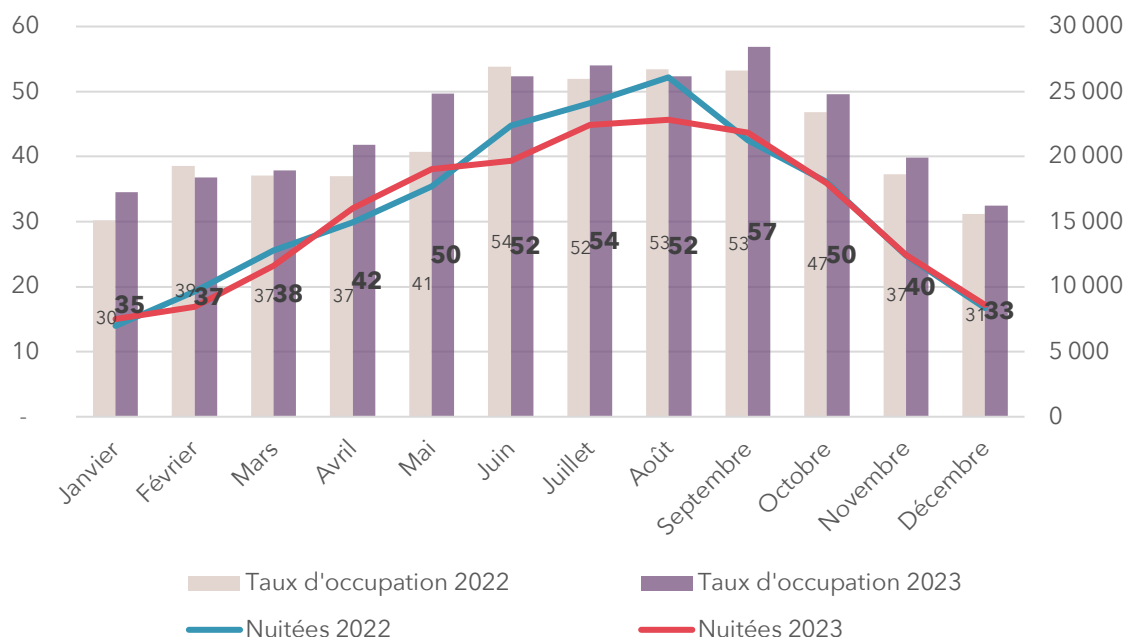
(en nombre de lits)



2 - LA FRÉQUENTATION

(Source INSEE/CRTL Occitanie/CDT Gers)

Taux d'occupation (en %) et évolution des nuitées sur l'ensemble du parc hôtelier gersois en 2022 et 2023



Tableaux synthétiques des résultats annuels

(Source INSEE)

Données Occitanie

15,6 millions de nuitées,
+ 2 % par rapport à **2022,**
55 % de **taux d'occupation,**
23 % de **clientèle étrangère,**
35 % de **clientèle d'affaires,**

Durée moyenne de séjours

1,7 jours de **durée moyenne de séjour**
1,6 jours pour les **Français**
1,8 jours pour les **étrangers**

Données Gers

188 300 nuitées,
- 3 % par rapport à **2022,**
46 % de **taux d'occupation,**
8 % de **clientèle étrangère,**
46 % de **clientèle d'affaires,**

Durée moyenne de séjours

1,6 jours de **durée moyenne de séjour**
1,6 jours pour les **Français**
1,7 jours pour les **étrangers**

On remarque une légère baisse du nombre des nuitées.

Le taux d'occupation est quant à lui en hausse par rapport à 2022 (+ 2 points).

Cela peut s'expliquer par des périodes d'ouvertures plus courtes ou un nombre de chambres disponibles plus restreint.

La durée moyenne de séjours est en diminution chez étrangers, elle est stable de manière globale ou chez les Français.

Indicateurs par catégorie

Non Classé

42 % de **taux d'occupation** moyen

6 % de **clientèle étrangère**

52 % de **clientèle d'affaires**

Durée moyenne de séjours

1,4 jours **globalement**

1,4 jours pour les **Français**

1,4 jours pour les **étrangers**

3 Étoiles

46 % de **taux d'occupation** moyen

7 % de **clientèle étrangère**

49 % de **clientèle d'affaires**

Durée moyenne de séjours

1,6 jours **globalement**

1,6 jours pour les **Français**

1,6 jours pour les **étrangers**

Le **taux d'occupation** moyen des **hôtels 3 étoiles** est **supérieur** aux **hôtels non classés** (46 % contre 42 %). La part de **clientèle étrangère** est, elle aussi, **plus élevée** dans les **3 étoiles** (7 % contre 6 %). A contrario, la part de **clientèle d'affaires** est plus **importante** dans les **non classés** (52 % contre 49 %).

Tableaux synthétiques des résultats sur la saison (avril à septembre)

(Source INSEE)

Données Occitanie

10,2 millions de nuitées,
+ 2 % par rapport à **2022**,
60 % de **taux d'occupation**,
25 % de **clientèle étrangère**,
29 % de **clientèle d'affaires**,

Durée moyenne de séjours

1,7 jours de **durée moyenne de séjour**

1,7 jours pour les **Français**

1,9 jours pour les **étrangers**

Données Gers

122 000 nuitées,
- 4 % par rapport à **2022**,
51 % de **taux d'occupation**,
10 % de **clientèle étrangère**,
40 % de **clientèle d'affaires**,

Durée moyenne de séjours

1,7 jours de **durée moyenne de séjour**

1,7 jours pour les **Français**

1,7 jours pour les **étrangers**

La baisse des nuitées par rapport à 2022 est particulièrement sensible en saison. Le taux d'occupation, la part des étrangers sont plus élevés lors de la saison que globalement sur l'année.

À noter que les 6 mois de la saison représentent 65 % des nuitées annuelles.

La clientèle étrangère

Les **Britanniques** représentent 21 % des nuitées en hôtellerie, ils sont suivis par les **Néerlandais** (12 % et 50 % d'augmentation), et les **Espagnols** (12 %). Par rapport à 2022, seuls les **Espagnols** sont en diminution.

8 % de clientèle étrangère

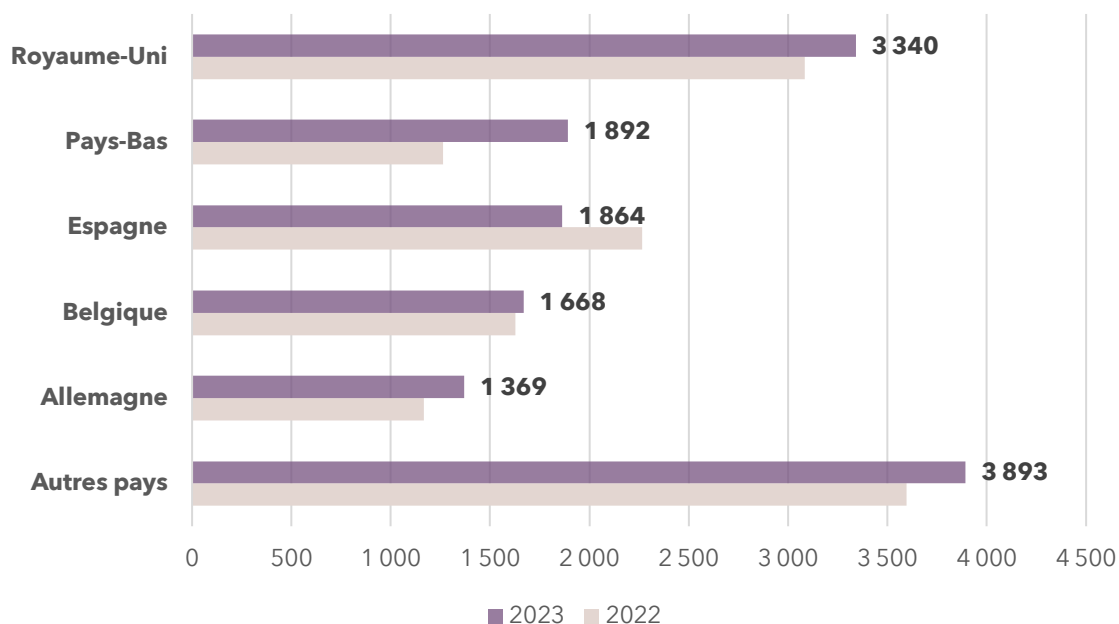
9 399 arrivées

15 750 nuitées

+ 2 % de nuitées par rapport à 2022

Origine de la clientèle étrangère

(en nombre de nuitées)



Retrouvez l'ensemble des focus de la Destination Gers sur :

pro.tourisme-gers.com/focus-bilan

