



Hébergements

Hôtellerie de plein air

1 - L'OFFRE (parc au 31/12/2018)

(Source AGIT32)

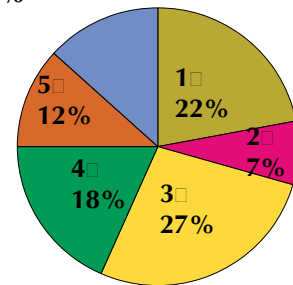
Avec **63 campings**, **6 parcs résidentiels de loisirs** et une capacité d'accueil de **11 264 lits**, le parc hôtelier de plein air représente **38 %** de la **capacité d'accueil** marchande du département.

La **taille moyenne** des établissements est de **55 emplacements**.

Répartition par nombre d'établissements et capacité d'accueil

- ★ 2 établissements - 375 lits,
- ★★ 1 établissement - 114 lits,
- ★★★ 18 établissements - 4 201 lits,
- ★★★★ 6 établissements - 2 768 lits,
- ★★★★★ 1 établissement - 1 800 lits,
- Non classé** 39 établissements - 2 000 lits.

Non classé
13%

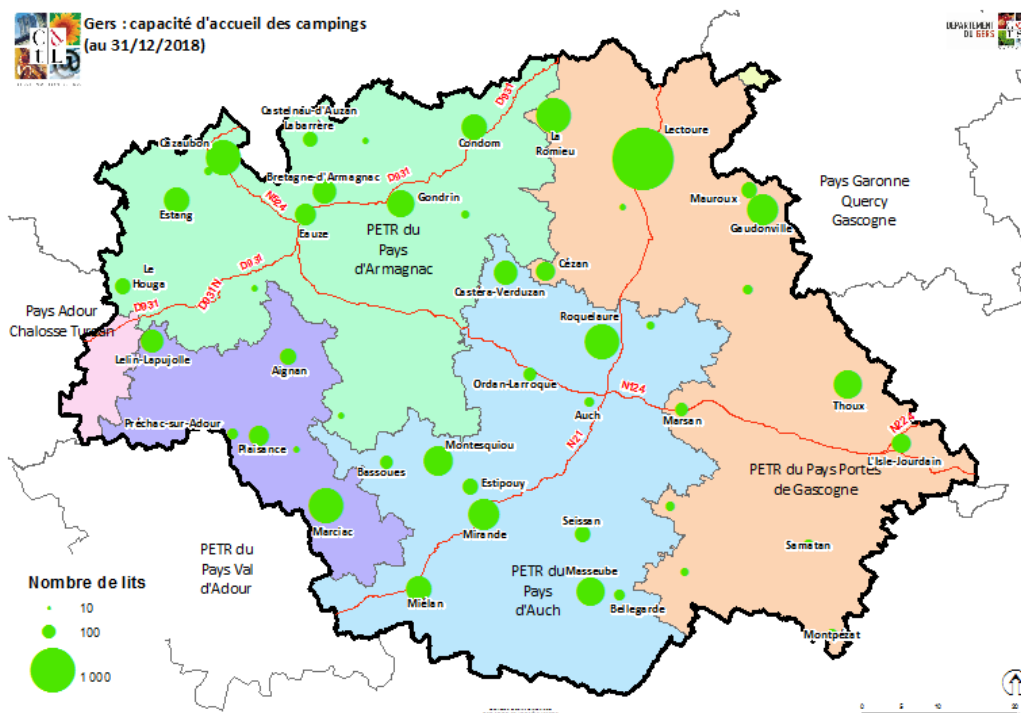


Clé de lecture : il y a 2 établissements classés 1 étoile avec une capacité d'accueil de 375 lits, soit 22 % de la capacité d'accueil de l'hôtellerie de plein air.

Parmi ces 63 campings et 6 parcs résidentiels de loisirs on dénombre :

- 7 établissements « Bienvenue à la Ferme » ayant une capacité d'accueil de 267 lits,
- 2 établissements « Accueil paysan » avec une capacité d'accueil de 38 lits.

Capacité d'accueil dans l'Hôtellerie de Plein Air en 2018

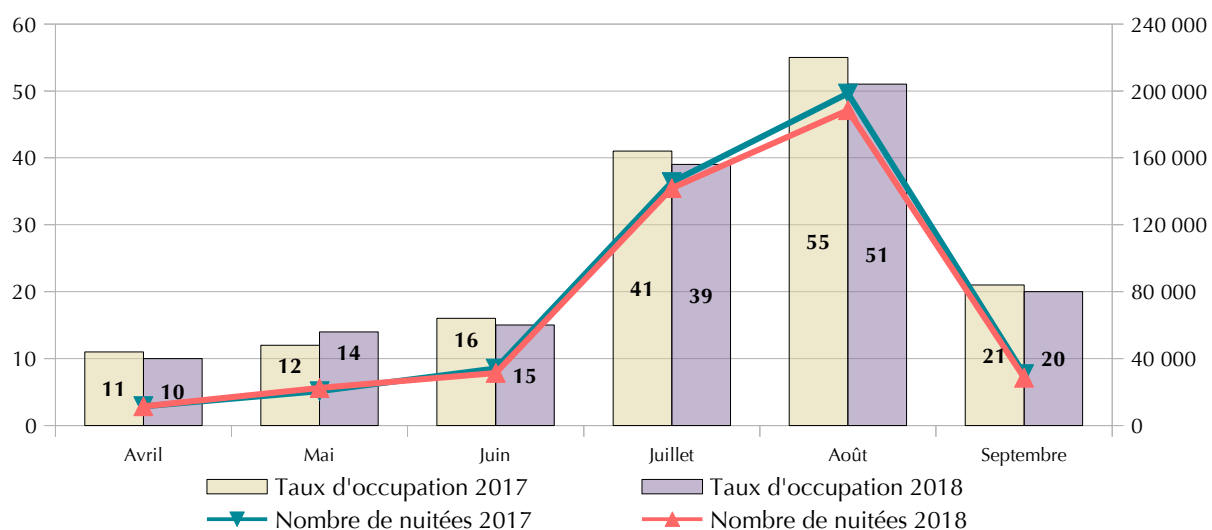


2 - LA FRÉQUENTATION

(Source INSEE/CRT Occitanie/CDT Gers)

2 - 1 Taux d'occupation et nuitées

Taux d'occupation et évolution des nuitées sur l'ensemble du parc hôtellerie de plein air gersois en 2017 et 2018 (en %)



2 - 2 Tableaux synthétiques des résultats

Chiffres clés Gers

424 000 nuitées sur l'ensemble de la saison (- 4 %),

28 % de taux d'occupation moyen (- 1 point),

La baisse est la plus sensible sur les mois de plein été.

127 000 nuitées étrangères (30 % des nuitées).

Le taux d'occupation moyen des « emplacements équipés » est supérieur à celui des emplacements nus.

La durée moyenne de séjour est de 6 jours pour les Français (stable) et 8 jours pour les étrangers (+ 1 jour).

La part de la clientèle étrangère est plus importante sur les emplacements nus.

Clientèle Totale

Arrivées	66 621
Nuitées	424 073

Clientèle Étrangère

Arrivées	16 554
Nuitées	126 911
Part de la clientèle étrangère (en %)	30

Fréquentation

Durée moyenne de séjour des français	6
Durée moyenne de séjour des étrangers	8
Durée moyenne de séjour globale	6
Taux d'occupation moyen (%)	28

Chiffres clés Occitanie

26,1 millions de **nuitées** dans l'hôtellerie de plein air (stable),

38 % de **taux d'occupation** dans les campings (- 1 point),

7,3 millions de nuitées étrangères : les **Néerlandais** étant la principale clientèle étrangère (33 %) suivi des clientèles **allemandes** (23 %) et **belges** (19 %).

Indicateurs par type d'emplacements

Emplacements nus

Taux d'occupation moyen (%)	22
Part de la clientèle étrangère	38
Durée moyenne de séjour des français	5
Durée moyenne de séjour des étrangers	7
Durée moyenne de séjour globale	5

Emplacements Equipés

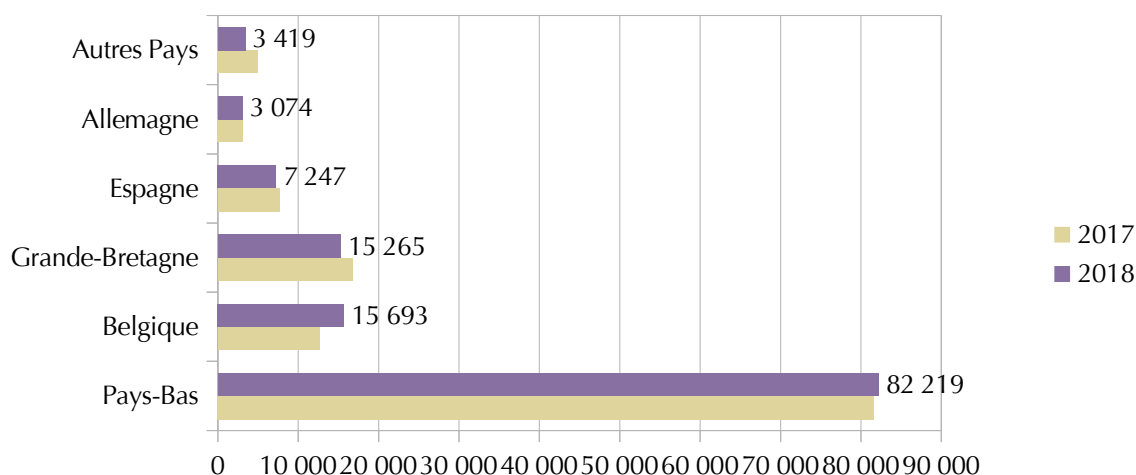
Taux d'occupation moyen (%)	41
Part de la clientèle étrangère	22
Durée moyenne de séjour des français	7
Durée moyenne de séjour des étrangers	10
Durée moyenne de séjour globale	7,6

2 - 3 La clientèle étrangère

Pour l'année 2018, le nombre d'**arrivée étrangère** est en baisse (- 10 %) se fixant à **16 554**, le nombre de **nuitées** est quant à lui stable à **126 911**.

Avec 65 % de la clientèle étrangère, les **Néerlandais** restent la 1ère nationalité étrangère accueillie dans le Gers. Les **Belges** et les **Britanniques** (12 % chacun), puis l'**Espagne** (6 %) et l'**Allemagne** (2 %).

Origine de la clientèle étrangère (en nombre de nuitées)



3 - «CAMPING QUALITÉ » dans le Gers

Le parc est stable avec 3 établissements dans le Gers et 753 lits (7 % de la capacité de l'hôtellerie de plein air).

Leur nombre étant limité, il n'est pas possible d'extraire des données de fréquentation.

4 - CAMPING-CARS

7 % de la clientèle touristique visite le Gers en camping-cars.

(source : enquête départementale de clientèle 2014/2015)

La fréquentation des camping-cars étant intégrée aux emplacements nus dans les enquêtes INSEE, il ne nous est pas possible d'avoir des données dédiées.

Zoom sur l'Analyse Profils et pratiques des camping- caristes en France

46 % de camping-caristes étrangers : les **Allemands** étant la nationalité la plus représentée (24 %) suivi des **Belges** (16 %) et des **Britanniques** (15 %),

65 % de nuitées françaises, avec une durée moyenne de séjour de 25,4 pour les Français et 15,9 pour les étrangers (moyenne de 20,9),

14 % des camping-caristes participent à un événement durant leur séjour.

(Enquête de la Direction Générale des Entreprises auprès des camping-caristes en visite en France – été 2017)

Fréquentation des aires de camping-cars municipaux (en nombre de nuitées) :

Auch	3 434
Cazaubon	15 421
Condom	*1 091
Fourcès	334
Marciac	**1 230 véhicules
Saint-Puy	198
Samatan	5 322

* d'avril à septembre, uniquement les usagers venant payer leur nuit

** Uniquement les utilisateurs de « Flot Bleu », les stationnements gratuits n'étant pas comptabilisés

Beaucoup d'aires étant gratuites, la fréquentation n'est pas comptabilisée.

5 - ZOOM SUR LES CAMPING-CARISTES

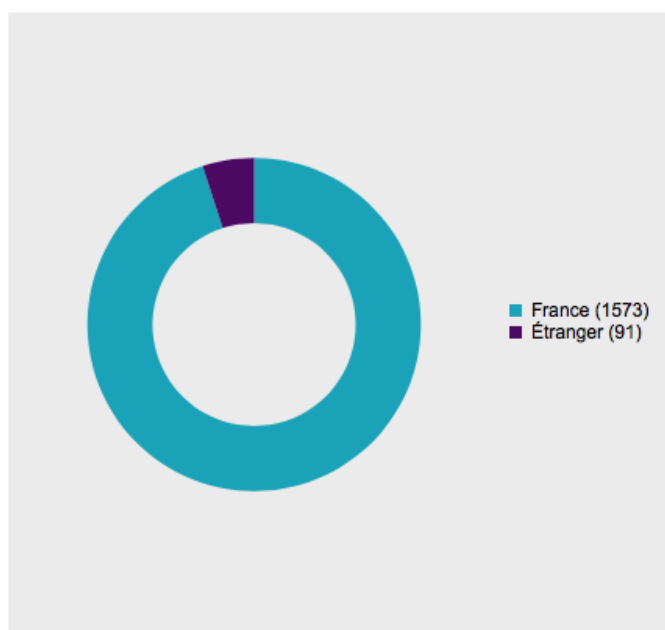
(Source Outil de Comptage / GRC Destination Gers *)

*Hors Office de Tourisme d'Auch

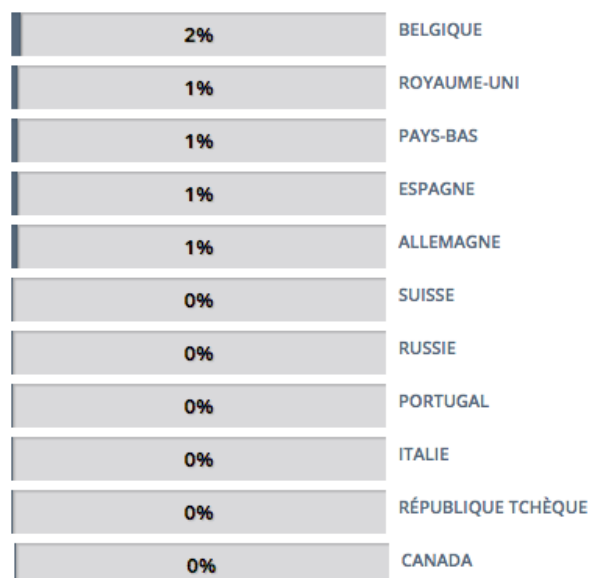
Contacts 1664	Personnes 3356	Origine France 95%	France 1 ^{ier} Département GIRONDE 6%	France 1 ^{ier} Code Postal 33000 3%	Origine Etranger 5%	1 ^{er} pays étranger Belgique 2%
------------------	-------------------	--------------------------	--	---	---------------------------	--

Une large majorité de Français

∨ France / Étranger

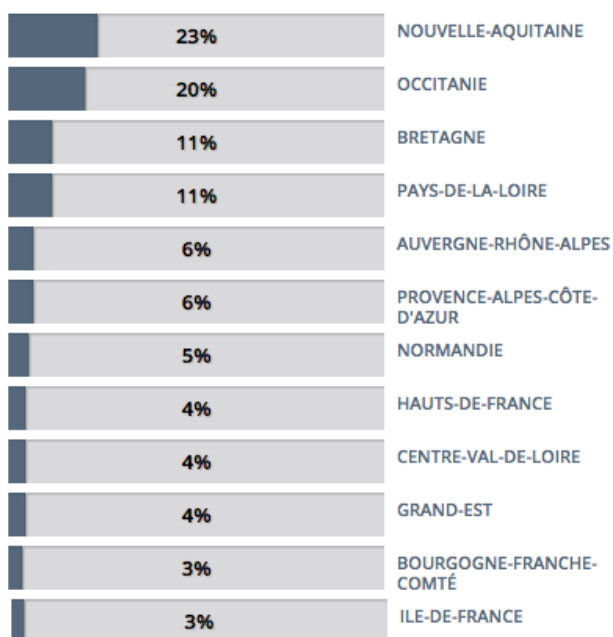


∨ Origine étrangère




Une clientèle de la côte atlantique ou de proximité

∨ Régions (Fr)

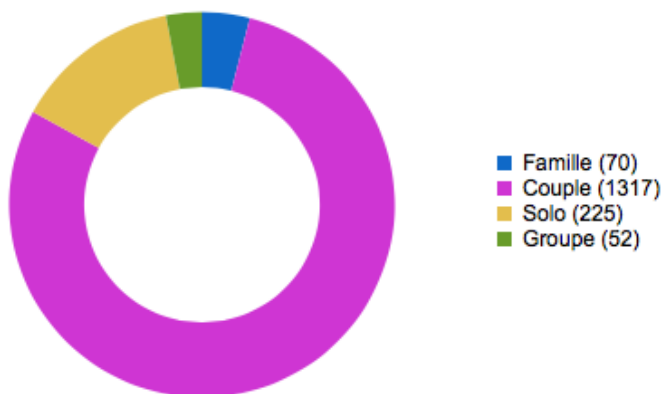


∨ Département (Fr)

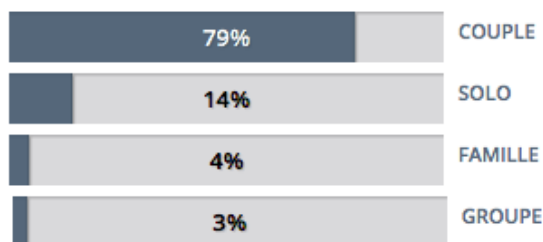


Des couples de plus de 55 ans

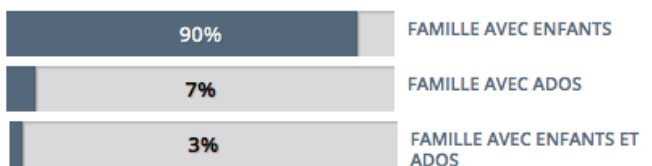
∨ Tous les Profils



∨ Tous les Profils



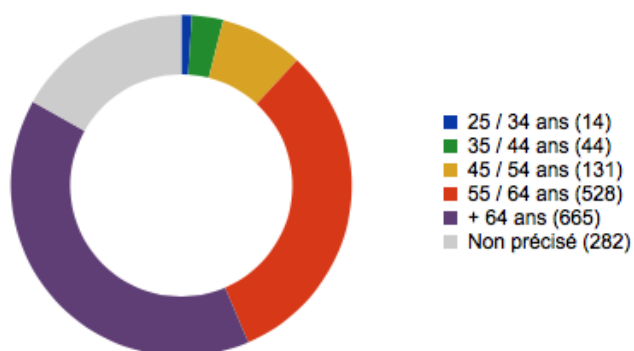
∨ profils famille



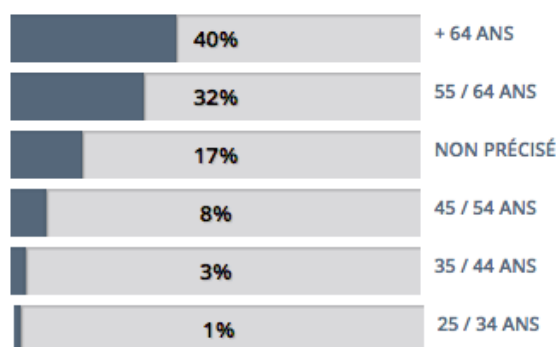
∨ profils groupe



∨ Tranches d'âge



∨ Tranches d'âge



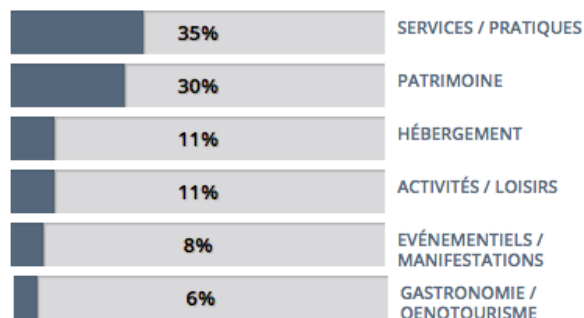
Thèmes des demandes

Thèmes des demandes

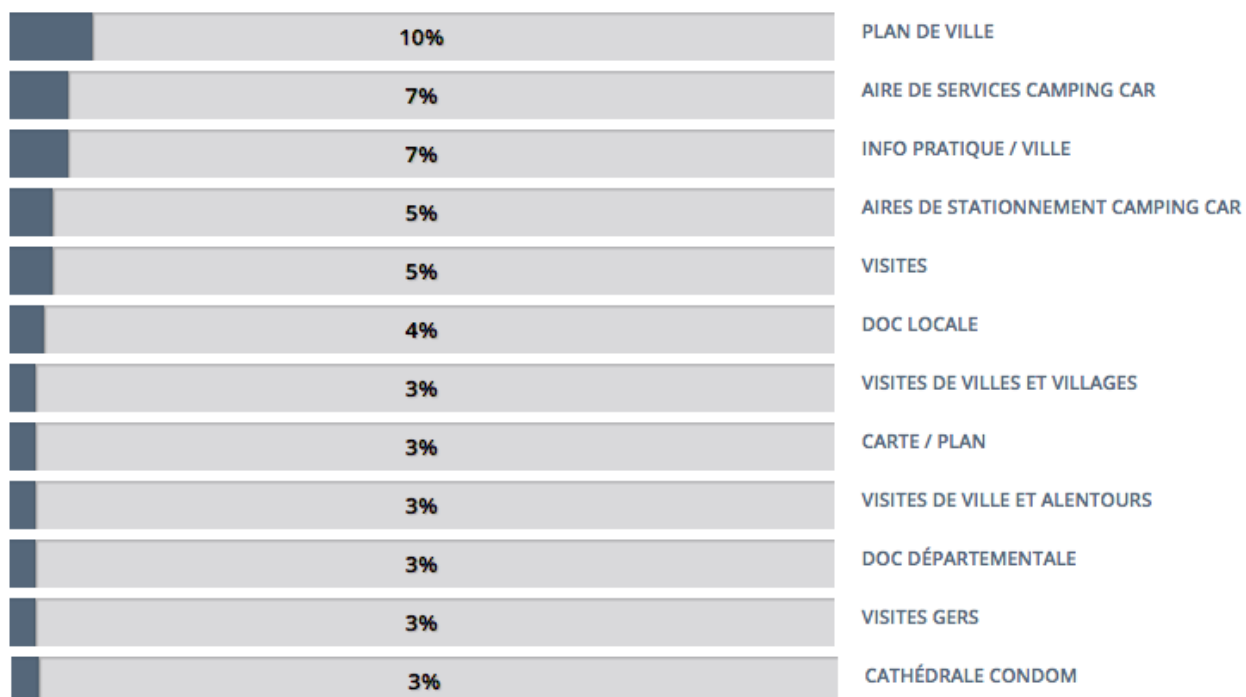


- Hébergement (273)
- Patrimoine (736)
- Activités / loisirs (262)
- Événementiels / manifestations (192)
- Services / pratiques (868)
- Gastronomie / oenotourisme (148)


Thèmes des demandes



Sous-Thème des demandes



Retrouver l'ensemble des focus de la Destination Gers sur :
<https://www.pro.tourisme-gers.com/focus-bilan>



Comité Départemental du Tourisme Destination Gers

3, Bd Roquelaure – BP 50106 - 32 002 AUCH Cedex

Tél. : + 33 (0)5 62 05 95 95

E-mail : info@tourisme-gers.com

Site Pro : <https://www.pro.tourisme-gers.com/notre-observatoire-economique>

<http://www.tourisme-gers.com/>



Pro : twitter.com/CDTLgers