



HÔTELLERIE

1 - L'OFFRE (parc au 31/12/2025 - Apidaé)



★★★★★	1 etb	-	67 lits	3 %
★★★★	3 etbs	-	172 lits	8 %
★★★	24 etbs	-	1 226 lits	59 %
★★	6 etb	-	198 lits	10 %
★	0 etb	-	0 lit	0 %
Non classé	11 etbs	-	410 lits	20 %
			45 etbs	2 073 lits

45 hôtels,
2 073 lits,
23 chambres (en moyenne par établissement),
7 % de la **capacité d'accueil marchande** du département.

Clé de lecture : il y a 24 établissements classés 3 étoiles avec une capacité d'accueil de 1 226 lits, soit 59 % de la capacité d'accueil de l'hôtellerie.

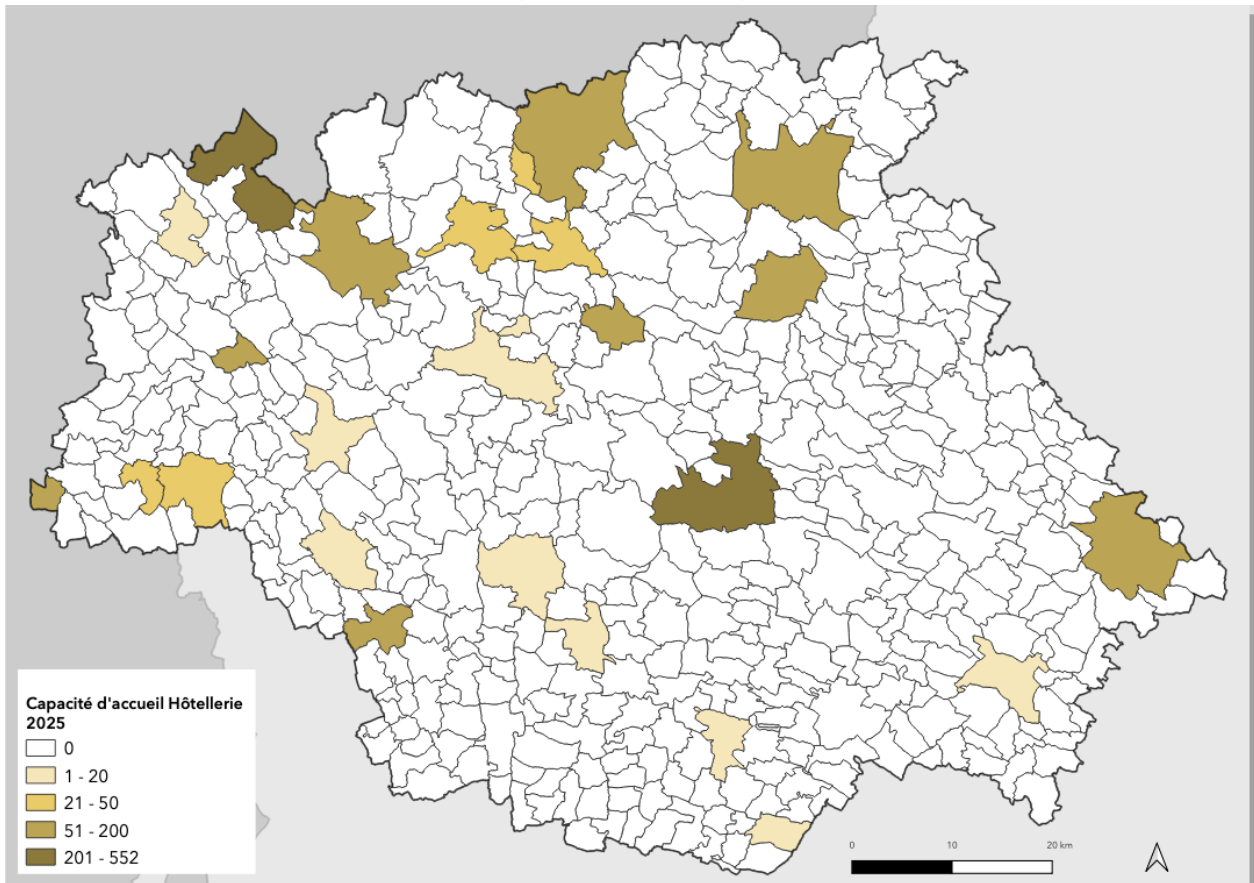
Labels



12 Logis - **438 lits**

Capacité d'accueil par commune dans l'hôtellerie en 2025

(en nombre de lits)

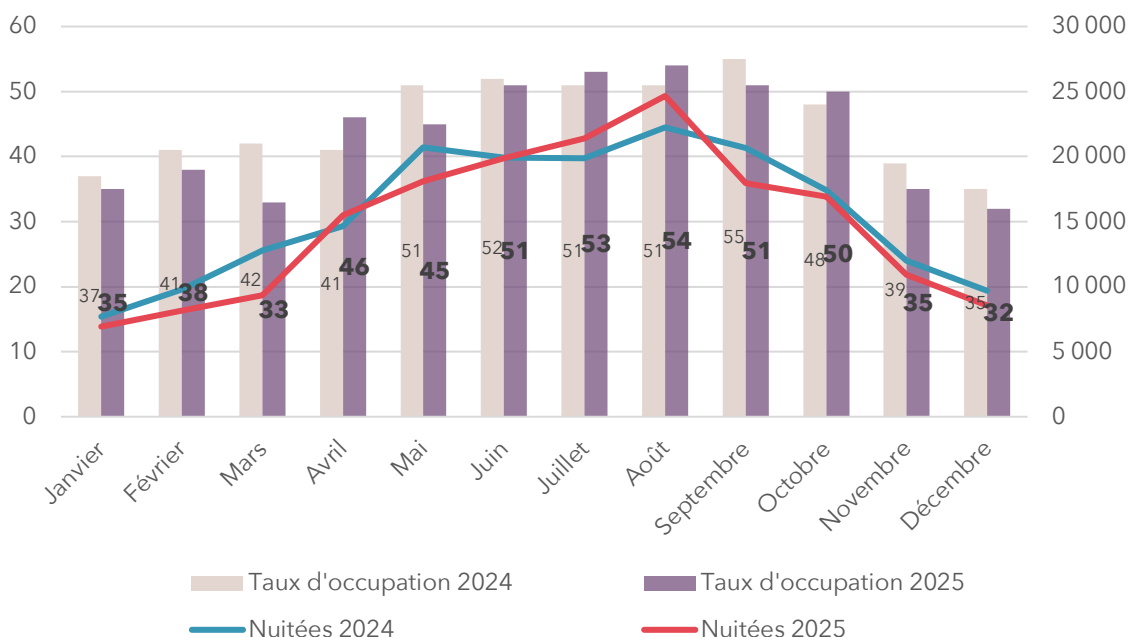


Les hôtels du département, outre Auch, ville préfectorale, se concentrent principalement dans la partie nord du Gers.

2 - LA FRÉQUENTATION

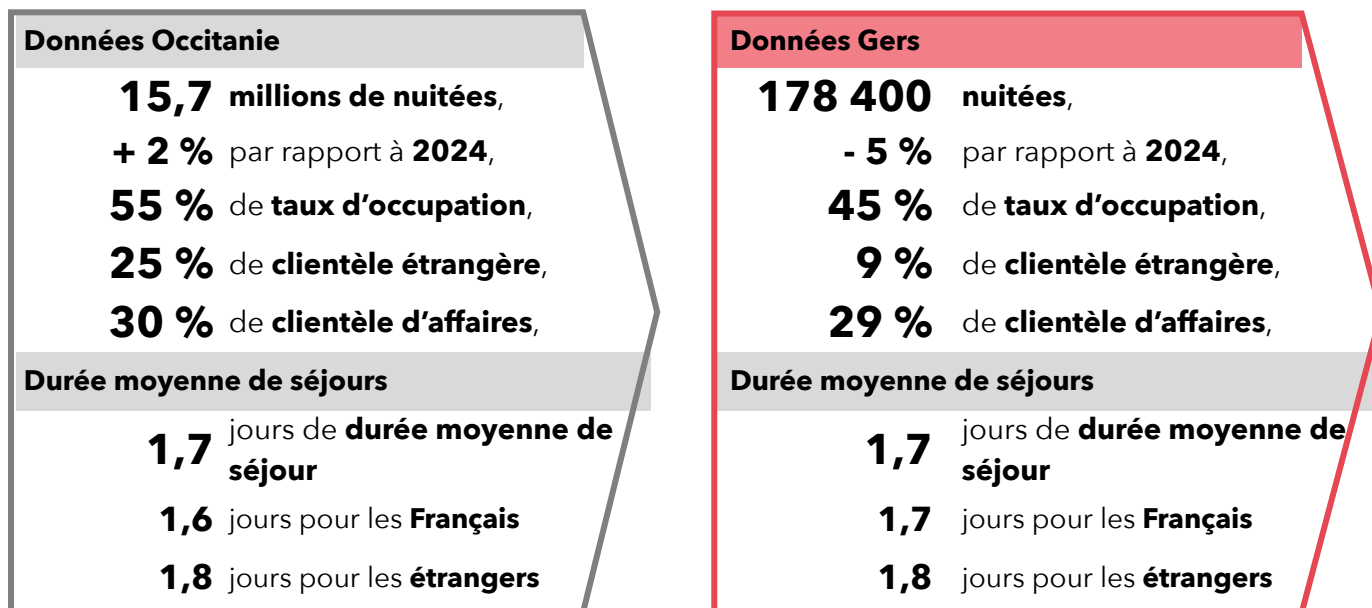
(Source INSEE/CRTL Occitanie/CDT Gers)

Taux d'occupation (en %) et évolution des nuitées sur l'ensemble du parc hôtelier gersois en 2024 et 2025



Tableaux synthétiques des résultats annuels

(Source INSEE)



On remarque une baisse du nombre des nuitées (- 5 %) et du taux d'occupation (- 1 point) par rapport à 2024. Ce taux d'occupation est inférieur de 10 points à la moyenne régionale/

La durée moyenne de séjours est stable pour chacune des catégories et quasiment identique à la moyenne d'Occitanie.

Indicateurs par catégorie

3 Étoiles 2024

47 % de **taux d'occupation** moyen

8 % de **clientèle étrangère**

44 % de **clientèle d'affaires**

Durée moyenne de séjours

1,7 jours **globalement**

1,7 jours pour les **Français**

1,7 jours pour les **étrangers**

3 Étoiles 2025

46 % de **taux d'occupation** moyen

9 % de **clientèle étrangère**

30 % de **clientèle d'affaires**

Durée moyenne de séjours

1,7 jours **globalement**

1,6 jours pour les **Français**

1,7 jours pour les **étrangers**

En 2025, faute de répondants suffisants, il n'a pas été possible d'analyser les données des hôtels non classés.

Concernant les 3 étoiles, le taux d'occupation est en légère baisse (- 1 point), la part de la clientèle étrangère est quant à elle en légère hausse (+ 1 point).

Le pourcentage de la clientèle d'affaires est en diminution (- 14 points), mais reste comparable aux chiffres régionaux (cf. ci-dessus).

Tableaux synthétiques des résultats sur la saison (avril à septembre)

(Source INSEE)

Données Occitanie	Données Gers
10,3 millions de nuitées, + 2 % par rapport à 2024, 60 % de taux d'occupation, 27 % de clientèle étrangère, 25 % de clientèle d'affaires,	117 700 nuitées, - 1 % par rapport à 2024, 50 % de taux d'occupation, 10 % de clientèle étrangère, 23 % de clientèle d'affaires,
Durée moyenne de séjours	Durée moyenne de séjours
1,7 jours de durée moyenne de séjour	1,8 jours de durée moyenne de séjour
1,7 jours pour les Français	1,8 jours pour les Français
1,9 jours pour les étrangers	1,8 jours pour les étrangers

On constate une légère baisse des nuitées par rapport à 2024 sur la saison.

Le taux d'occupation, la part des étrangers sont plus élevés lors de la saison que globalement sur l'année.

À noter que les 6 mois de la saison représentent 66 % des nuitées annuelles.

La clientèle étrangère

Les Britanniques redeviennent la 1^{ère} nationalité en hôtellerie, avec 22% des nuitées étrangères (+52 %). Les autres nationalités sont en retrait, - 21 % pour les Espagnols, - 26 % pour les Néerlandais, - 4% pour les Belges et - 34 % pour les Allemands.

9 % de clientèle étrangère

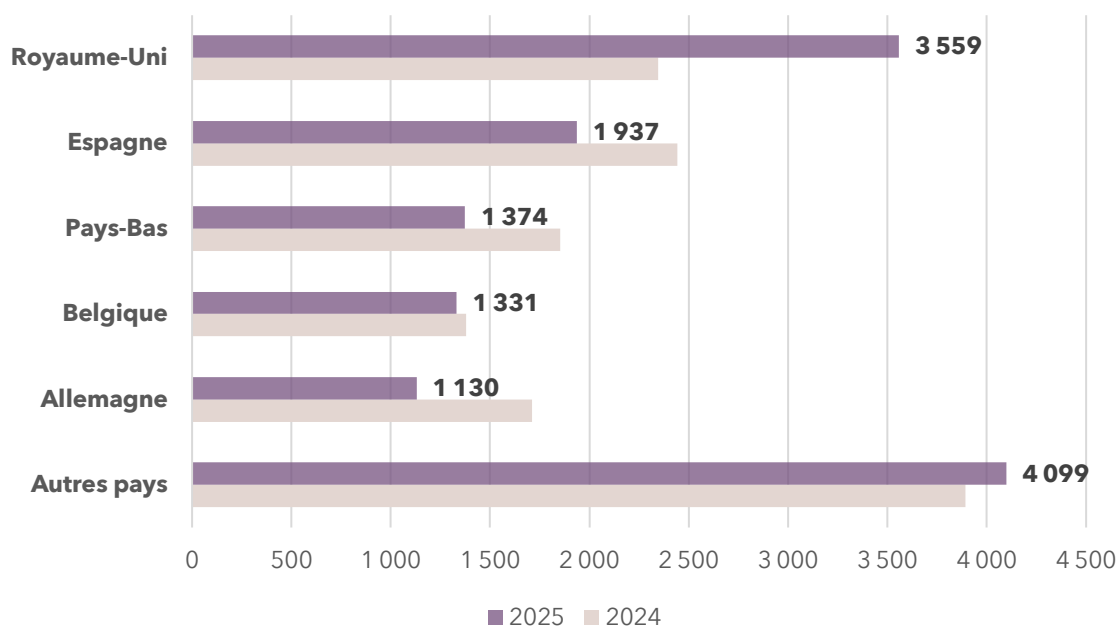
9 021 arrivées

15 842 nuitées

+ 3 % de nuitées par rapport à 2024

Origine de la clientèle étrangère

(en nombre de nuitées)



Retrouvez l'ensemble des focus de la Destination Gers sur :

pro.tourisme-gers.com/focus-thematiques



Comité Départemental du Tourisme Destination Gers

3, boulevard de Roquelaure - 32 000 AUCH

+33 (0)5 32 66 05 91 - obseco1@tourisme-gers.com

pro.tourisme-gers.com/notre-observatoire-economique - tourisme-gers.com



POUR
LES GOURMANDS
DE LIBERTÉ